

Anleitung zur Nutzung von Iserv:

Anmeldung: www.gs-merzen.net



ISev-Anmeldung

Account

Passwort

Angemeldet bleiben



ISev-Anmeldung

pippi.langstrumpf

Angemeldet bleiben



Eingabe von Benutzername und Passwort:

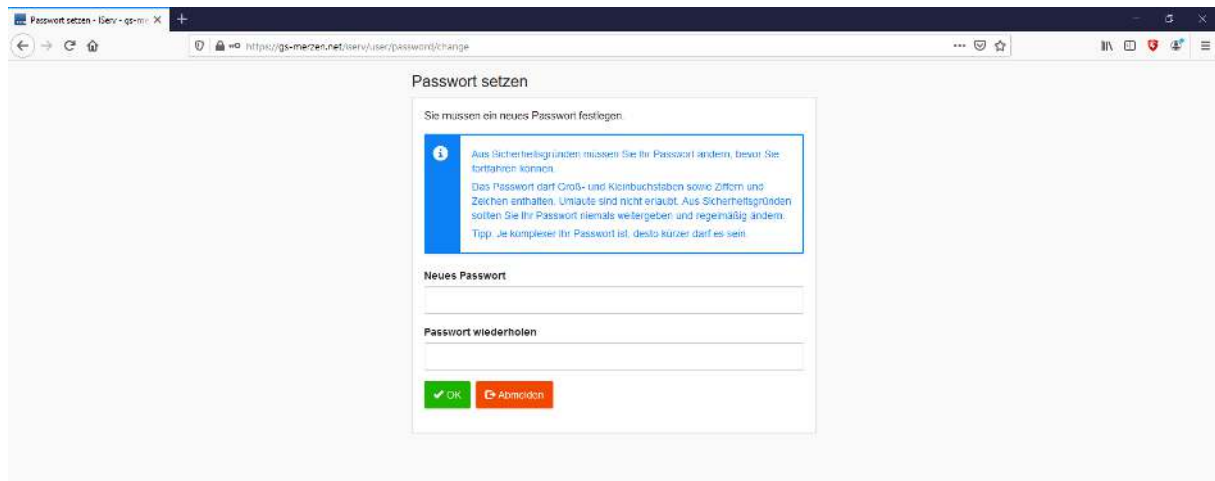
Beispiel:

Benutzername: pippi.langstrumpf

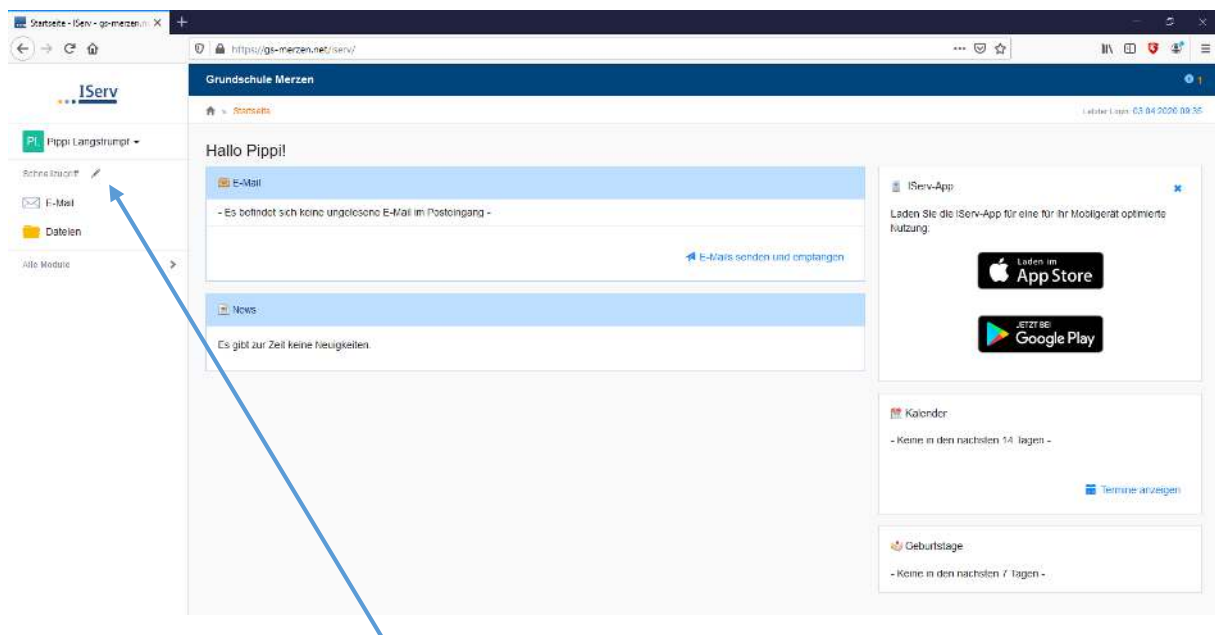
Passwort: 636798

Button: Anmelden

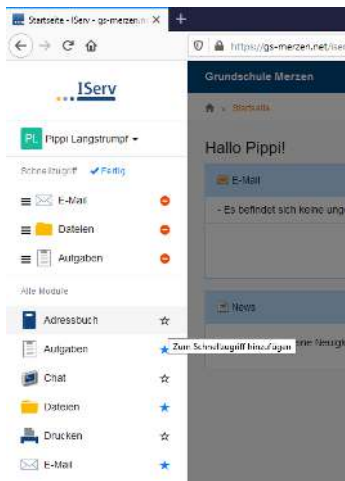
Beim ersten Aufrufen muss das Passwort geändert werden:



Danach erscheint die Ansicht in IServ:



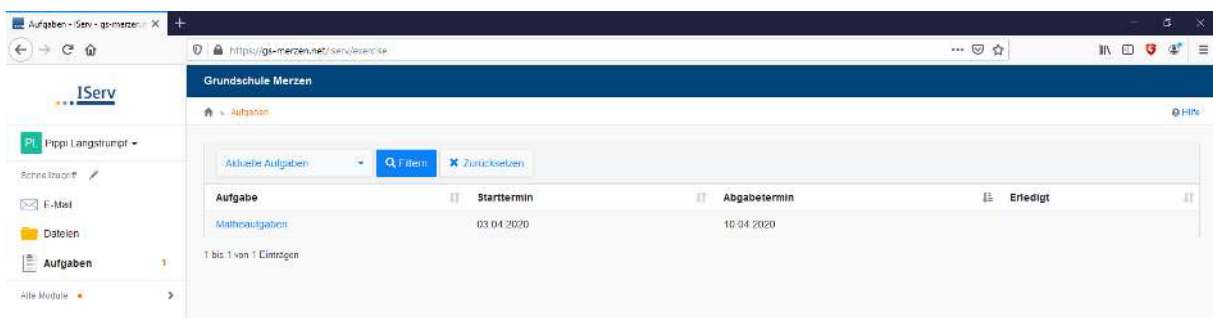
Unter dem Punkt „Schnellzugriff“ (unter dem Anmeldenamen) kann man sich die Module sichtbar machen (z.B. E-Mail, Dateien, Aufgaben), indem man das Sternchen hinter dem Modul anklickt. Anschließend mit „Fertig“ bestätigen.



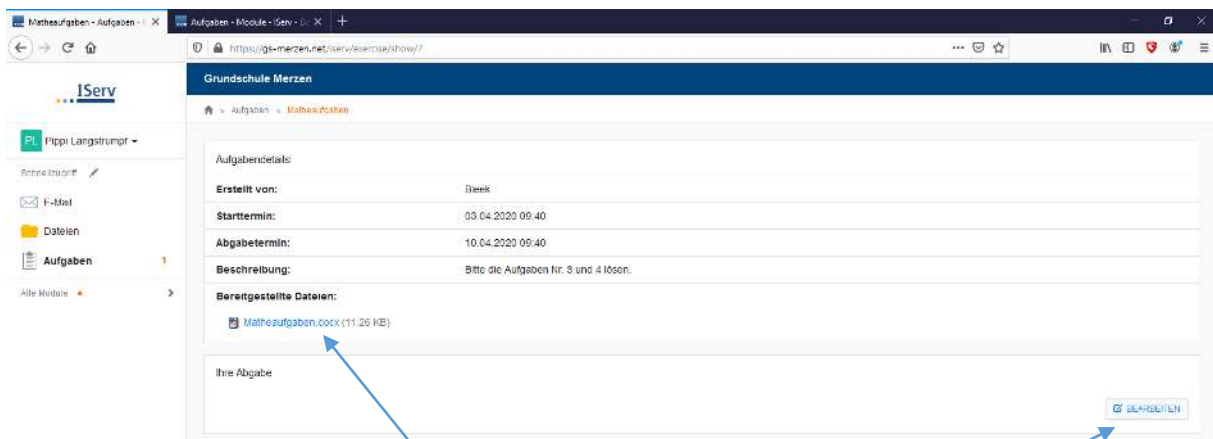
Ansicht, wenn ein(e) Lehrer(in) Aufgaben geschickt hat:



Mit Klick auf „Aufgaben“:

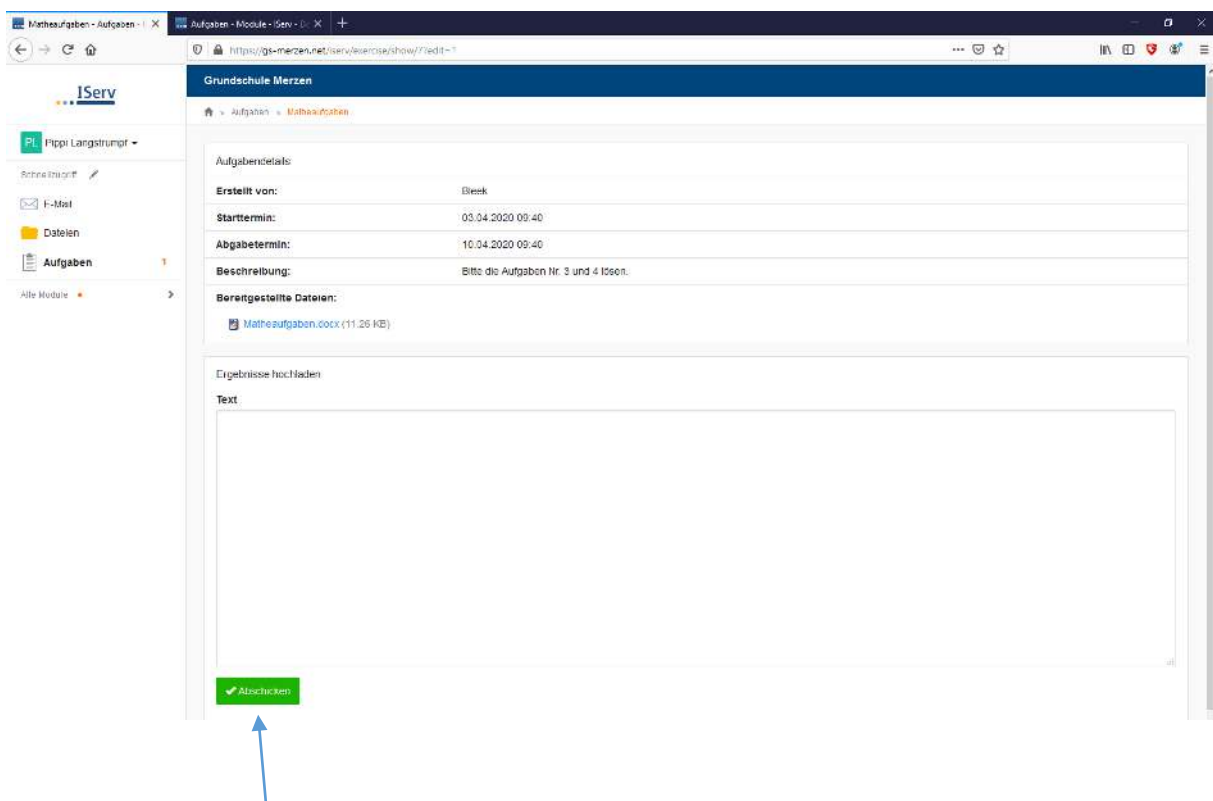


Ansicht bei Klick auf die gestellte Aufgabe (hier: Matheaufgaben):



Mit Klick auf die „Bereitgestellten Dateien“ öffnet man das beigefügte Arbeitsmaterial.

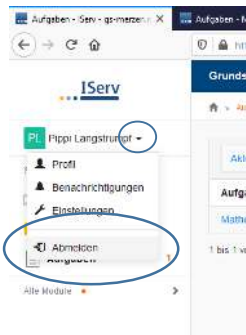
Mit Klick auf „Bearbeiten“ kann man die Aufgabenstellung beantworten/kommentieren.



Anschließend schickt man die Antwort oder die bearbeitete Datei ab, damit der Lehrer diese einsehen kann.

Nach Benutzung von Iserv bitte wieder abmelden:

- Dropdown-Pfeil neben dem Benutzernamen
- Button: Abmelden



Viel Spaß bei der Anwendung !!! 😊